

مصحف عبيدي باشا بالجامع الكبير في الجزائر المحروسة
- دراسة تاريخية وفنية -

د. نبيلة حساني*

تفتخر الجزائر بامتلاكها كنز تراثي من المخطوطات المنتشرة عبر ارجاء قطرها ، وهي متنوعة في الشكل والمضمون ، وعندما نطلع على هذا التراث نجده قد أخذ في تطور مستمر طيلة عصري الوسيط والحديث بصورة متميزة في دقة زخارفها وإبداع ألوانها وجمال خطها ، إذ تشهد على ما وصل إليه فن صناعة المخطوط في عهد الايالة الجزائرية والعناية بجودة الخط أمر طبيعي فيه ، فقد كان الخطاطون يتمتعون بمكانة مرموقة في المجتمع ، لاشتغالهم بكتابة المصاحف إلى جانب نسخ مخطوطات الأدب والشعر وغيرها من المعارف والعلوم ، وكان لاهتمام الأمراء والحكام بهذا الفن الأثر الأكبر في تحسين الخط وتقديمه من الجمال والزخرفة أعظم المخطوطات شأنًا من الناحية الفنية هي مخطوطات المصاحف التي كانت تذهب وتزين بأدق الرسوم وأبدعها ، وكان تعظيم القرآن الكريم يدفع كثيرًا من الفنانين إلى العناية بتذهيب المصاحف ، فأقبل بعض الباشاوات والدايات والعلماء وكبار رجال الدين والأدب على تحسين الخط والزخرفة والتجليد وتعلم فن التذهيب وكانت لمساعدتهم المادية والمعنوية للمذهبيين أكبر الأثر في إخراج أعظم مخطوطات المصاحف .

من نماذج المصاحف التي وصلت إلينا مخطوطة " المصحف الموجود بالجامع الكبير بالجزائر المحروسة والمعروفة " بمصحف عبيدي باشا " ، مكتوب على الورق ، أوقفه داي الجزائر المحروسة للجامع الكبير سنة ١١٤١هـ / ١٧٢٩م ، فمن تكون هذه الشخصية ؟ .

أولاً: تعريف الشخصية :

هو الداوي محمد كرد عبيدي باشا (١٧٢٤-١٧٣٢) : كان أغا الصباحية إبان فترة حكم الداوي محمد بن حسن باشا (١٧١٨ - ١٧٢٤) ، عرف بالداوي بابا عبيدي ولقب بالكردي إذ يشير عبد الرحمان الجيلالي في مؤلفه انه من المحتمل أن يكون من أكراد العراق، كما عرف بالأعور و الأعمى اشتهر عبيدي بشخصيته العسكرية القوية ، عين مكان "محمد بن حسن باشا داي " الذي نصب له كمين إثر ذهابه في نزهة بحرية كالمعتاد ، و عند رجوعه إلى المدينة قتل أمام الثكنة الواقعة فوق باب البحر مدينة الجزائر المحروسة ، إذ سارع القتلة إلى القصر لتعيين داي من طرفهم لكن

الخنزدار الذي كان برفقة الداوي المغتال سبقهم وقام بإجبار كرد عبدي آغا الصبايحية الصديق الحميم للداوي محمد باعتلاء المنصب وأخبر الجميع بذلك لتهنئة الداوي الجديد ، كان ذلك في ٢٩ ربيع الآخر ١١٣٦هـ / ١٧٢٤م^١.

يذكر المستشار السياسي بالقنصلية الفرنسية في الفترة الاستعمارية " لوجي دي تاسي" أنه عين رسمياً بعد ارتداء القفطان إذ كان يبلغ من العمر ستين سنة ، والواقع أنه تقلد عدة مناصب منها بايا على بايليك التيطري ثم قائدا للخيالة لعدة سنوات ، وكان اختياره بسبب قدرته إلى جانب سمعته الطيبة بين الجميع ، واشتهر بالشجاعة والكفاءة ومثالا للاستقامة والصرامة^٢.

كما رفض الداوي عبدي باشا التفاوض مع هولندا وفرنسا وأرغم ممثل السلطان القسطنطينية الذي جاء مع بارجة عثمانية وخمسة وأربعين شخصية لتسلم السلطة في مدينة الجزائر على العودة من حيث أتى ، بعد أن هدده بإطلاق النار على البارجة ، وفي عهده سقطت وهران ومرسى الكبير بأيدي الأسبان ، كما كان حريصا على صداقته مع ملك السويد فريدريك الأول^٣.

أولى عبدي باشا عناية لنشر العلم والتعلم فحظيت المساجد والزوايا باهتمام خاص ، فقام ببناء مسجد الجامع الذي حمل اسمه "جامع عبدي باشا" في سنة ١١٣٨هـ / ١٧٢٥م بالقرب

من ثكنة الإنكشارية المعروفة بثكنة "المكررين" ، وحسب "جون دوني" فإن أصل التسمية هي: المقرئين بسبب قربها من هذا الجامع إذ كان الجنود يرتلون القرآن في المواسم الدينية وخاصة في شهر رمضان ومنها جاءت التسمية والتي تعني تكرار قراءة القرآن^٤.

وأعاد ترميم ضريح سيدي عبد الرحمان الثعالبي ، و أضيفت زيادات محوله بقصد توسيعه. بالإضافة الى رعاية الأوقاف، وكان يحبس مصاحف كثيرة ، نذكر منها : " مصحف الشريف " الذي هو موضوع بحثنا.

^١ عبد الرحمان بن محمد الجليلي: تاريخ الجزائر العام، ج ٣، ديوان المطبوعات الجامعية، الجزائر، ١٤١٥هـ/١٩٩٤م، ص ٥٤

^٢ مولود قاسم نايت بلقاسم: شخصية الجزائر الدولية و هيبته العالمية قبل سنة ١٨٣٠، ج ١-٢، دار الأمة، الجزائر، ٢٠٠٧، ص ١٠١.

^٣ بن ميمون محمد الجزائري: التحفة المرضية في الدولة البكداشية في بلاد الجزائر المحمية ، تحقيق ، محمد بن عبد الكريم ، ط ٢ ، ش، و، ن، ت، الجزائر، ١٩٨١، ص ٢٣.

^٤ John Deny : les registres de solde des janissaires, in R, A N° 61, 1920 ; 123 .

توفي الداي عدي باشا بتاريخ ٣ سبتمبر ١٧٣٢ عن عمر يناهز ٨٨ سنة، حيث اختلف في سبب وفاته فمنهم من رجح مرضه بسبب الألام التي كانت تلازمه على مستوى البطن و منهم من قال أنه مات مسموماً .

ثانياً : دراسة المخطوط :

من الأساليب الفنية التي ارتبطت بـ : " مصحف عدي باشا " تذهيب صفحاته الأولى ، وكان الخطاط يتم المصحف تاركاً فيه الفراغ الذي يطلب منه في بعض الصفحات لترسم فيه الأشكال النباتية والهندسية المذهبة، أو تنقش فيه صور ذات صلة معينة بالمخطوط، وقد لا يكون لبعضها أي صلة قريبة، فيكون الغرض من رسمها تجميل المخطوط فحسب، و في مثل هذه الأحوال قد تكون الصورة منقولة عن مخطوط آخر، وكان تذهيب المخطوطات يمر بعدة مراحل أولها يسند إلى فنان اختصاصي في رسم الهوامش وتزيينها بالزخارف ثم ينتقل المخطوط إلى فنان آخر يقوم بتذهيب هوامشه و صفحاته الأولى وكذلك صفحاته الأخيرة وبداية فصوله و عناوينه، وكانت الرسوم النباتية والهندسية المذهبة في المخطوطات تصل إلى أبعد حدود الإتقان، حين بلغت الغاية في الاتزان والدقة وتوافق الألوان، وتتم عملية التذهيب باستخدام مادة الذهب في كتابة وتزيين أوائل المصحف وأواخره ، وقد يشمل التذهيب جزءاً من المخطوط أو كله ويمكن أن تكون مادة الذهب المستعملة عبارة عن شكل أوراق، أو صفائح تسخن وتختم بواسطة أختام خاصة، كما يمكن استخدام الذهب كمادة للكتابة والزخرفة، وذلك عن طريق وضعه في إناء يضاف إليه الملح والعسل، ثم يوضع على النار حتى يهياً، بعدها يترك مدة من الزمن في إناء خاص، وهو ما يسمى بجل الذهب، ويكتب به بعد ذلك ، وهو ما يعرف بالكتابة بماء الذهب.

استعان الناسخ عند كتابة المصحف بعدة أدوات من أجل إخراج المخطوط في أحسن حله ، مستعيناً بلون المداد وحسن الصناعة ونوع القلم والورق أو الكاغد ، وقد أنشد احد الشعراء في ذلك :

ربع الكتابة في سواد مدادها * والربع حسن صناعة الكتاب
والربع من قلم تسوي بربه * وعلى الكواغد رابع الأسباب^٦

— استعمل المداد بمختلف أنواعه ، واتخذ من اجل ذلك عدة الوان ، وقد اعتمدنا في هذا الشأن على مصدر مهم لمؤلفه المعز بن باديس يصف أنواع المداد عند الأمم ، ويقول في صفة المداد الصيني الذي يشبه

⁵ Klein Henri, Feuilles d'El Djazair, Fontana, Alger, 1937, p54.

^٦ ابن باديس المعز : " عمدة الكتاب وعدة ذوي الألباب " ، تحقيق عبد الستار الحلوجي وعلي عبد المحسن زكي، مجلة معهد المخطوطات العربية، ط٢، ١٩٩٧، صص ٤٣، ١٧٢ .

الحبر: تأخذ من المداد الفاسي الجيد ما شئت فتستحقه بلبن حليب ثلاثة أيام، كلما حف سقيته لبنا، واسحقه ثم صيره صحائف، وقطعه شواير على ما تختار، فإنه يجيء كالشبح.

وفي صفة مداد أيضا يشبه الحبر تأخذ سمن البقر، ودهنا من الأذهان مثل السمن، الطيبة الرائحة، ثم تضعه في إناء، وتضع عليه إناء آخر، وتوقد تحت الإناء الذي فيه الدهن أو السمن، أو أي دهن أردت، حتى يصير الدهن أو السمن كله دخانا قد صعد في الإناء الأعلى، ويصير في سماء الغطاء، متصاعدا لأعلى، فتجمعه. فتعمل بهذا الدخان كما عملت بالمداد الأول^٧.

ويقول أيضا في صفة مداد هندي: تأخذ الأرز، أو ثمر الصنوبر اليابس، أوهما جميعا، ويجعل في جرة جديدة، ويبيت في فرن حتى يصير فحما، ثم يخرج من الغد، فتسحقه أيام صلابة، ويسقى بماء الآس المطبوخ، وتضيف إليه من الزاج المعمول على الصفة المذكورة، فإذا استحك سحقه بماء الآس، يجفف ويسحق بماء الصمغ بمقدار ما يحتمله من الصمغ لكل رطل من المداد المسحوق أو قيتين من ماء الصمغ، وإن زيد قليلا لم يضره، وإذا اشتد في الصلابة نزع منها، وعجن وجعل على طوابق وترك في الظل، يجيء حسنا إن شاء الله تعالى^٨.

وفي وصفه للمداد الكوفي يقول: تأخذ قشور الرومان وحطبه، فتحرقها، وتأخذ رمادهما فتعجنه بلبن حليب وشيء من صمغ مبلول، ثم تجعله أقراصا، فإنه أجود ما يكون من المداد. وفي وصفة أخرى للمداد نفسه يقول: تأخذ عنعنا روميا فيحرق حتى يصير فحمة، ثم اسحقه بماء الصمغ المقوظ، واجعله أقراصا، وجففه في الظل يأتيك جيدا إن شاء الله تعالى^٩.

أما في صفة المداد الفارس يقول: خذ من نواة التمر الذي قد نضج في الخل، واجعله في جرة على قدر ما تريد منه، وطين الجرة بطين الحكماء، وقد صيرت على فمها خرقة قبل الطين، فإذا طينتها دعها حتى تجف قليلا، ثم إن شئت أوقدت عليها الحطب المحول من غدوة إلى الليل، وإن شئت أدخلتها في فرن الزجاجين، فإذا أخرجتها من النار، فأزلها حتى تبرد، فإنها تخرج سوداء كالقحم، ثم اجعله أقراصا على ما تريد^{١٠}.

المداد المغربي:

^٧ المعز بن باديس: المصدر السابق، ص ٣٣

^٨ نفسه، ص ٣٤.

^٩ نفسه، ص ٣٥.

^{١٠} نفسه، ص ٣٥. أنظر: أبوا بكر محمد بن محمد القلوسي الأندلسي، تحف الخواص في طرف الخواص، القاهرة، مكتبة الإسكندرية، ٢٠٠٧، ص ٢٣

ويقول يوسف بن عبد الحفيظ في الكيفية الثانية لعقد لون من الحمرة : وهو الذي يصنع من الفوة وهو أيضا كما قيده لي سيدي الطيب المذكور ما نصه، وهي أن تأخذ عيدان الفوة فتسحقها سحقا وتضيف إليها قدر الربع من الشب اليماني ، وان لم يوجد فالشب مطلقا ، وقطر عليها من ماء البيض الذي ليس هو بياض البيض ولا مخه بل الماء الذي بين البياض والمخ وزد لهما ماء قليلا و اعصرهما من خرقة تكون حسنة ، فيكون لونه مليحا^{١١} .

ويقول في الكيفية الثالثة في عقد الذي يصنع من اللك وهو أحمر عكري^{١٢} ، فتأخذ وقاء من الغاسول العشبي وتسحقه ناعما ويضف لهما قليلا من الشب وألق عليه أبيض ، وأمزج ذلك حتى يختلط وأطرحه للشمس حتى يجف وأمسكه لوقت الحاجة ، فإذا كان وقائين فتضاعف مقدار البيض ، وان كان نصف الوقاء فقسم عدد البيض لجزأين^{١٣}

وفي الكيفية الرابعة يقول في كيفية عقد الزنجفور فإن كان مسحوق فيلقي في الدواة ويلقى عليه العلك حتى يضيء منه ويلقى عليه الماء حتى يعجنه به وأن لم يسحق فيجب أن يسحق أيضا حتى يصير دقيقا نحو ثلاث مرات أو أكثر ، فللسحق غاية وهو الذي يجيد الدواة، فما زيد سحقه إلا زادت جودته^{١٤} . يقول أيضا في كفيته الخامسة في عقد الزرنينخ وسحقه ، فيقول له نوعان: نوع يضرب للون الأحمر، والآخر للون الأصفر والذي يطلق عليه بالذهبي فهو صعب السحق أكثر من الأحمر فيسحق بالزنجفور^{١٥}

وقد أدرج أبو بكر محمد بن محمد القلوسي الأندلسي قانون تركيب المداد الذي يصنع من العفص والزاج والصمغ ضمن جدول يبرز كل من أنواع المداد وأوزانها وكيفية عقدها .

أما فيما يخص ألوان المداد:

ثانيا/١- في المداد الأخضر :

يقول أبو بكر محمد بن محمد القلوسي : يؤخذ من ماء العفص غير نقوس ويسحق فيه الزنجار مع قليل من الخل ويضاف له قليل من الزعفران والصمغ العربي فيسبح جاهز للاستعمال^{١٦} .

^{١١} يوسف بن عبد الحفيظ التتلائي ، المصدر السابق، ص٣. أنظر ، القلوسي : التحف الخواص في طرف الخواص، ص٢١.

^{١٢} اللون العكري : هو الذي تضرب حمرة للسواد ويضاهي الدم على خلاف غيره

^{١٣} نفسه ، ص٤.

^{١٤} نفسه ، ص٥.

^{١٥} نفسه ، ص٦.

^{١٦} أبو بكر محمد بن محمد القلوسي الأندلسي، نفس المصدر، ص٢٨.

ويقول المعز بن باديس: تأخذ ممن الزرنبيخ الأصفر عشر أجزاء، ومن النبيل الجيد جزئين فتخلطهما جميعا وتسحقهما سحقا جيدا فإنه يصير أخضرا مشبعا، وكلما أردت أن تزيده شراقة، قم بذره من الزرنبيخ قليلا، حتى يصير الى الخضرة المشرقة فيمكنك أن تكون منه ألوانا كثيرة الألوان^{١٧}.

ويقول أيضا: تأخذ من قشر الرمان الحامض عشرين مثقال، وان كان رطبا كان أجود له، ومن قشر الجوز الأخضر مثله، ومن العصف الأخضر عشرين مثقال ومن الأثمد الإصفهاني عشرين مثقال، ومن عصارة الآس مثله، وتجعله في الشمس أربعين يوما، ثم تقوم بتصفيته وتجعله في قارورة ثم تأخذ زنجار مسحوق، ثم قم بالرج فيصير صالحا^{١٨}.

ثانيا/٢- في المداد الأزرق:

يقول يوسف بن عبد الحفيظ التتلافي في عقده: خذ شيئا من النيل وأجعل عليه شيئا من البيض فيصير جيدا. وفي صفة الزنجار خذ شيئا من الطيب منه وقم بغسله جيدا بالماء، ثم قم بسحقه سحقا ناعما ثم خذ منه أوقية واجعل عليه درهمين من الصمغ العربي وثمان درهم من الزعفران فيكون جيدا^{١٩}.
يقول أبو بكر محمد بن محمد القلوسي: قم بطبخ الضفيرة طبخا بليغا وظف لصفوتها شيء من ماء العصف الصافي والصمغ فيصير جاهزا للاستعمال^{٢٠}.

ويقول المعز بن باديس: قم بأخذ الباروق، واسحقه سحقا جيدا ناعما ويلقى عليه من النيل شيء يسير ويسحق، ويمكن استعماله هكذا، فان أردته كحليا أغمق من ذلك فزد إليه قليل من النيل والصمغ العربي، فزيادة النيل تمكنك من اخراج ألوان كثيرة^{٢١}.

ويقول أيضا في صفة الحبر أزرق طاووس^{٢٢}: يؤخذ نواة كزبرة العصف، فيطبخ حتى يصير كالمزهر، ثم يلقي عليه وزن خمسة دراهم صمغ ودرهم من اللك، ليصبح جاهزا للكتابة^{٢٣}.

ثانيا/٣- في المداد الأحمر:

يقول المعز بن باديس: قم بأخذ قشر الرمان الحامض عشرين مثقال، وان كان رطبا كان أجود له، ومن قشر الجوز الأخضر مثله، ومن العصف

^{١٧} المعز بن باديس، نفسه، ص ٦٣

^{١٨} نفسه، ص ٤٦

^{١٩} يوسف بن عبد الحفيظ التتلافي، نفسه، ص ٧.

^{٢٠} أبو بكر محمد بن محمد القلوسي، نفسه، ص ٢٩.

^{٢١} المعز بن باديس، نفسه، نص ٢٩.

^{٢٢} سمي بالأزرق الطاووس نسبة لريش الطائر الطاووس

^{٢٣} المعز بن باديس، نفسه، ص ٤٨

الأخضر عشرين مثقال ومن الأثمد الإصفهاني عشرين مثقال، ومن عصارة
الأس مثله، وتجعله في الشمس أربعين يوما، ثم تقوم بتصفيته وتجعله في
إناء وتلقي عليه زنجفرا مسحوقا، ويحرك بواسطة قلم فيصير جاهزا
للاستعمال^{٢٤}.

ويقول أيضا في صفة الحبر الأحمر: يؤخذ من العصف فيرص ويلقى ما
في داخله من الحمرة والسواد ويترك قشره الخارجي، فينقع في الماء بعد
غسله جيدا بالماء و وضعه في إناء، وقم بتحريكه، فإذا صارت له رغوة،
فقم بتصفيته وتركه على حاله حتى يجف مائه فقم بدقه دقا جيدا، ليصير مثله
مثل الغبار، لتضيف عليه الماء، وقم برجه، ثم دعه ساعة ممن الزمن، وخذ
صمغا عربيا وأجعله فيه، فيصبح جاهزا للكتابة^{٢٥}.

ويقول أيضا في صفة الأحمر الياقوتي: يؤخذ من الزعفران فقم بغسله جيدا
ثم اسحقه حتى يصير مثل المرهم ثم قم برجه بماء العفص الأبيض، وتدعه
ساعة من الزمن، ثم قم برجه مرة أخرى بماء الصمغ العربي المحلول، وقم
بتحريكه تحريكا جيدا، فيصبح جاهزا للاستعمال^{٢٦}.

ويقول أبو بكر محمد بن محمد القلوسي: يؤخذ من الزنجفور مقدار ماء
ويغسل ويترك وينزل ويضرب ما تعقد منه بماء العفص والصمغ ويخلط
معه ماء طبخ رجل الحمام ما يكفيه ويستعمل^{٢٧}.

ثانياً- في صنع المداد الأصفر والذهبي:

يقول يوسف بن عبد الحفيظ التتلافي في صفة المداد الذهبي: خذ ست
أوراق من الوشق وهو الفاسوخ وقم بغمسه في الماء يوما وليلة ثم قم بفركه
بأصبع يدك جيدا، ثم أجعل عليه وزن درهم زعفران الملون كالذهب، وأن
الزنجار إذا اطلق وجعل في الدواة وألقي عليه شيء قليل من الزعفران صار
ربيعيا أي يشبه الربيع وهو نبات، فيصير جاهزا للكتابة^{٢٨}.

ويقول المعز بن باديس: قم بأخذ قشر الرمان الحامض عشرين مثقال، وان
كان رطبا كان أجود له، ومن قشر الجوز الأخضر مثله، ومن العصف
الأخضر عشرين مثقال ومن الأثمد الإصفهاني عشرين مثقال، ومن عصارة
الأس مثله، وتجعله في الشمس أربعين يوما، ثم تقوم بتصفيته وتجعله في

^{٢٤} نفسه، ص ٤٦.

^{٢٥} نفسه، ص ٤٧.

^{٢٦} نفسه، ص ٤٧.

^{٢٧} أبو بكر محمد بن محمد القلوسي، نفسه، ص ٢٨.

^{٢٨} يوسف بن عبد الحفيظ التتلافي، نفسه، ص ٨-٩.

إناء، وتأخذ زرنیخا أصفر مسحوق وتضعه في الإناء وتقم بالرج جيد فیصیر جاهزا للاستعمال^{٢٩}.

ويقول أيضا: قم بأخذ زرنیخ رهباني، وقم بسحقه على بلاطة نظيفة سحقا جيدا، حتى لا يحس الفهر^{٣٠} وقعه بالماء العذب، ويلقي عليه شيء من الزعفران، وصبغ العربي، ويسحق به، ويرفع في ليقة الدواة. وهناك صنف يؤخذ من الزرنیخ الأحمر المشرق الحمرة فيسحق بالماء سحقا جيدا فإن شئت حللت فيه الزعفران، وإن شئت تركته بلونه، ثم ترفعه في ليقة أي إناء زجاج، وتكتب به بعد أن تضيف إليه صمغا، وإن أردت أن تزيد مع الزعفران زنجفر فأفعل، فيصبح جاهز^{٣١}.

ويقول أبو بكر محمد بن محمد القلوسي في صفة المداد الأصفر: يؤخذ من ماء العفص ويسحق فيه الزرنیخ الأصفر، ويضاف إليه من الصمغ مقدار الحاجة.

وقال أيضا: يؤخذ ممن الزرنیخ الأحمر ثلاثة أجزاء وممن الزعفران جزء ومن الصمغ العربي جزء يحل الجميع بالماء، فيصبح جاهزا للاستعمال^{٣٢} ويقول القلقشندي: أن يحل ورق الذهب وصفة حله أن يؤخذ ورق الذهب الذي يستعمل في الطلاء ونحوه، فيجعل مع شراب الليمون الصافي النقي، ويقتل فيه في إناء صيني أو نحوه أو يضمحل جرمه فيه ثم يصب عليه الماء الصافي النقي ويغسل من جوانب الإناء حتى يمتزج الماء والشراب ويترك ساعة حتى يرسب الذهب، ثم يصفى الماء عنه ويؤخذ ما رسب في الإناء ثم يجعل في مقلعة زجاج ضيقة ممن الأسفل ليجعل معه قليل ممن الليقة، والنزر اليسير من الزعفران بحيث لا يخرج عن اللون الذهب، وقليل من ماء الصمغ المحلول ويكتب به فإذا جف قل بمصقلة من جزع حتى يؤخذ حده ثم يزمك بالحبر من جوانب الحرف.

أما اللازورد فأنواعه كثيرة، أجودها المعدني وباقي ذلك مصنوع لا يناسب الكتابة إنما يستعمل في الدهانات ونحوها يوز، وطريق الكتابة به أن يذاب بالماء ويلقي عليه قليل من ماء الصمغ العربي ويجعل في دواة كدواة المتقدم ذكرها، وكلما رسب حرك بالقلم، ولا يكثر به الصمغ كي لا يسود ويفسد.

أما الزنجفر: أجوده المغربي وطريقة الكتابة به أن يسحق بالماء حتى ينعم، وإن سحق بماء الرمان الحامض فهو أحسن، ثم يضاف عليه ماء الصمغ ثم يلاقي بقلعة كما يلاقي الحبر ويجعل في دواة ويكتب بها^{٣٣}.

^{٢٩} المعز بن باديس، ص ٦٨.

^{٣٠} الفهر: هو حجر دقيق تسحق به الأدوية

^{٣١} المعز بن باديس، نفسه، ص ٦٩.

^{٣٢} أبو بكر محمد بن محمد القلوسي، نفسه، ص ٢٨.

هذا فيما يخص أهم الألوان ويقول المعز بن باديس: اعلم أن الألوان إنما هي أبيض أسود وأحمر أخضر وأصفر ، ولون السماء .الأبيض هو الباروق والأسود هو المداد ، واللأزورد هو لون السماء ، بنيل وزنجر مركب ، ويعمل أحمر بزنجفر واسرنج ، والأصفر الفاقع من الزرنينخ الأصفر ، والحمرة زرنينخ أحمر .

والأصباغ لا يختلف بعضها ببعض ، إلا مسحوقة مبلولة ، فإنه أجود الإسفداج وهو الباروق وبه تكثر الأصباغ وتنقل من لون إلى لون ، وهو وحده للبياض جيد لا غيره، والزرنينخ واللأزورد لا يمازجا بشيء وليس فيهما غير لونهما .

ويكون من الأزورد اسم نجوي^{٣٤} وهو أن يتخذ من اللأزورد جزء ومن الباروق جزء وتسحقهما ، ثم تدخل عليه الباروق قليلا جزءا آخر من الباروق . فيحول من لون إلى لون وتتخذ منه ما شئت^{٣٥} .

وقال ابن العفيف: شيئان لا يتم المداد إلا بهما هما العسل والصبر أما العسل فيحفظه على مر الأيام ولا يكاد يتغير عن حاله، وأما الصبر فإنه يمنع الذباب من النزول إليه^{٣٦}

وقال بعضهم: لا بد للحبر من الملح والكافور ، لأن الملح يمنعه من التعفين ، والكافور يحسن رائته، ويمنعه من نفوذه للكاغد على طول الزمن^{٣٧} .

هذا واتفق جمهرة النساخين والوراقين على اختيار اللون الأساسي وهو اللون الأسود ، وقال بعضهم وإنما اختير فيه السواد دون غيره لمضادته لون الصحيفة ، قال : وليس شيء من الألوان يُضاد صاحبه كمضادة السواد للبياض .

قال الشاعر :

فالوجه مثل الصبح مبيض والفرع مثل الليل مُسود

ضدان لما استجمعا حسنا والضد يظهر حُسنه الضد^{٣٨} .

وذكر ابن عبد ربه الأندلسي أن جعفر بن محمد نظر إلي فتى على ثيابه أثر المداد وهو يستره فقال له:

لا تجز عن من المداد فانه عطر الرجال وحلية الكتاب^{٣٩}

^{٣٣} القلقشندي، نفسه، ج٢، ص٤٦٦

^{٣٤} نجوي: عرقي متشعب العروق

^{٣٥} المعز بن باديس، نفسه، ص٦٢

^{٣٦} هلال ناجي، منهاج الإصاغة في معرفة الخطوط وآلات الكتابة، نفسه، ص٢١٢

^{٣٧} نفسه، ص٢١٢

^{٣٨} نفسه، ص٤٦١

^{٣٩} ابن عبد ربه ،العقد الفريد، القاهرة ،١٩٤٩، ج٤، ص٢٠٠

وسمي المداد حبرا ، فيري القلقشندى أن الأصل في الحبر اللون ، يقال فلان ناصح الحبر يراد به اللون الخالص الصافي من كل شيء، فيقول ابن أحمد يذكر امرأة :

تتبه بفاحم جعد وأبيض ناصح الحبر

والمراد هنا بياض لونها وسواد شعرها^{٤٠} يقول ابن منظور^{٤١}: أحبرين الأمر ، سرنبي والحبر و الحبرة النعمة، فالمراد به أثره علي المادة التي يكتب بها عليه^{٤٢}، ويقول الصولي إنما سمي الحبر حبرا لتحسينه الخط ، ومن قولهم حبرت الشيء تحبيرا ، وحبرته حبرا زينته وحسنته والاسم الحبر^{٤٣}.

لقد شرف الله تعالي المداد و قيد ذكرها في مواضع كثيرة في المصحف الشريف ، فقد أتى في الخبر بأن مداد طالب العلم ودم الشهيد يوم القيامة، فيوضع أحدهما في كفة الميزان والآخر في كفة الأخرى، فلا يرجح أحدها على الآخر، فيتجلى لنا القيمة التي يحتلها المداد في الحضارة الإسلامية ، لذا فقد تقنن النساخ في الجزائر فتعددت كفاءات تحضيره ، فتميز كل مداد عن غيره من الأمددة، ولعله من أبرزها المداد الأسود الذي يضرب للحمرة ، الذي نجده في جل المخطوطات التي هي محفوظة الجزائر، سواء التي تعود الي فترة ما قبل العثماني وأثناءها ، كما وجدنا المصاحف المحفوظة بالمتاحف أو المكتبات العامة والخاصة قد استعملت فيها مجموعة من الألوان من أبرزها اللون الأحمر ،الأصفر والذهبي، والأزرق .

أما عن نوع الورق المستعمل في هذا المخطوط، والتي تتمثل في ألياف وخيوط الكتان ونبات القنب بالإضافة إلى المياه الغزيرة التي تتطلبها صناعة الورق^{٤٤}، الورق بفتح الراء اسم جنس يقع على القليل والكثير، واحدة ورقة، وجمعه أوراق، وجمع الورقة ورقات، وبه سمي الرجل الذي يكتب وراقا^{٤٥}،

كان الورق الذي يستعمل لكتابة المصاحف كثير الإتقان والجودة، ويحظر من مصنع للورق في مدينة شاطبة^{٤٦} بالأندلس أو من الجزائر أو المشرق.

^{٤٠} القلقشندى، نفسه، ج ٢، ص ٤٦١ .

^{٤١} ابن منظور، نفسه، ج ٢، ص ٢٤٩ .

^{٤٢} المقصود بالمواد: القرطاس الجلد ، الورق بأنواعه

^{٤٣} - الصولي ، نفسه، ص ١٠٢ .

^{٤٤} -عبد العزيز بن محمد المسفر، نفسه، ص ٢٨ .

^{٤٥} -القلقشندى، نفسه، ج ٢، ص ٤٧٦. لمزيد من التفصيل أنظر: ابن منظور ،لسان

العرب، نفسه، ج ٢، ص ٦٣ .

^{٤٦} -عبد العزيز بن محمد المسفر، نفسه، ص ٢٩ .

وبانتشار صناعة الورق أدى إلى تنوع صناعته ، فيختلف من منطقة إلى أخرى ومنها ما صنف ونسب إلى الولاة والأمراء الذين صنعت في عهدهم أما عن حجم الورق، فإن مقاسات المخطوط هي كالتالي: ط: ٥.٥، سم، ع: ٣٢.٥ سم، وهناك أخرى تنوعت بتنوع استعمالاتها، فيكتب للحكام في ورق من ثلثي القطع وإلى الأمراء من نصف القطع وإلى العمال والكتاب من ثلث^{٤٧}، وإلى التجار من ربع، وإلى الحساب والمساح من سدس، فهذه المقادير لقطع الورق في الإيالة الجزائرية الثلثان والنصف والثلث والربع والسدس .

أما عناصر الزخرفة فإن ناسخ المخطوط، قد استعمل في الزخارف نوعين منهما: العنصر النباتي، والعنصر الهندسي، بدأت زخرفة فواصل السور على شكل دوائر، مما سهل على القارئ القراءة بالتمعن ، فأما النباتات الزخرفة كان الفنان يجردها ويبعدها عن صورتها الأصلية ، بحيث كانت الأوراق والفروع زخرفية منحنية و الأغصان خطوطا ملتفة يتصل بعضها البعض الأخر مكونة أشكالاً لا حدود لها .

وأما العناصر الزخرفية الهندسية هو رسم المربع والمستطيل ، إذ تشكل مستطيلات غير منتظمة وتشترك هذه المستطيلات بأنها ترتبط جميعها من كلا طرفيه أو احد أطرافه بعنصر نباتي ، لتكون الجداريات ، فتعطي لها رونقا مشكلة الورق العنب ثم الأغصان والسيقان والسلاسل وغيرها .

كان تصوير الزخرفة هي الصفة الرئيسية لتخلي تحتوي الصفحات الأولى منه على زخارف نباتية قوامها أنصاف المراوح النخيلية والوريدات نفذت باللون الذهبي، و تتخلل هوامش الصفحات جامات بأشكال مختلفة تشير إلى نصف الحزب بها زخارف نباتية كالوريات و الوريدات.

التذهيب: ظهور صورة خطيطات رفيعة مكونة بذلك نقاطا أكثر عددا شكلا مثلثا أو على شكل وريدات صغيرة تزين كثيرا من صفحات المصحف الشريف .

أما تجليد المصحف فقد زخرف من الداخل والخارج بزخارف نباتية أيضا بتقنية الضغط البارز تتمثل في الارابيسك أو الرقش العربي ، وقد تعرض الغلاف الأصلي للإتلاف ، ربما يكون قد استهلك من كثرة مقدمات المصحف وآخره .

أما تجليد المصحف نلاحظ أن نوعيته ترتبط بنوع المواد المستعملة واجتهاد الصناع، وليس بالأسلوب الفني المتعلق بالزخرفة ، وقد تنوعت الأدوات المستعملة في التجليد منذ الفترة الوسيطة ، وقد أشار الى ذلك

^{٤٧} - نقلا عن القلقشندى، نفسه، ج٦، ص١٨٩ .

المعز بن باديس^{٤٨} في أدوات التجليد وهي معرفة البلاطة والمسنة والشفرة والشفاء والمقص والكازن والإبر والسيف والمعصرة والملازم والمسا طير والبياكير، فأما البلاطة فينبغي أن تكون من الرخام الأبيض والأسود والجيد أو غيره، وتكون صحيحة الوجه تمر عليها مسطرة واحدة ليصح عليها البشر والتجليد.

أما المسنة فينبغي أن يكون معتدل الوجه، صحيح، ولا ينبغي أن يكون لنا فتحفره الحديدية، ولا صلبا فيضر بالحديد، وأما الشفرة فينبغي لها أن تكون حديدا جيدا غير لين ولا صلبة، وأن يكون مقدارها في الثقل والخفة على قدر يد الصانع، وهو يعمل في اللصاق والمقص يكون معتدلا جيد الحديد، ليقطع الجلد وغيره، والإبر صنفين، فمنها ما يصلح للحزم ومنها مما يصلح للحبك فتكون الأولى تامة قليلة رقيقة البدن، والأخرى تكون دونها في الطول والرقة. والسيف يجب أن يكون طوله عشرين إلى مادون ذلك ويكون جيد لعرض، ونقي البدن، جيد السقي، أما المعصرة فيجب أن تكون أطول من الكتاب وأن يكون الكتاب في وسط المعصرة وذلك أخف على الصانع وأسلم له عند المسح، وتكون جيدة العرض ومسطرة الرسم فيجب أن تكون طويلة جيدة الجسم، لا ثخينة ولا رقيقة.

وبقيت هذه الأدوات تستعمل في الإيالة الجزائرية شأن بقية البلدان المغرب العربي، بل استمرت إلى غاية القرن العشرين.

ورغم أن القرآن الكريم كتاب الله محفوظا ولم يتطرق لتحريف، قال الله تعالى: **إِنَّا نَحْنُ نَزَّلْنَا الذِّكْرَ وَإِنَّا لَهُ لَحَافِظُونَ** (الحجر: ١٩)، لكن يد الإنسان أدخلت عليه تعديلات بصفة مستمرة منذ عصر الرسول عليه السلام إلى يومنا هذا، في الحجم والشكل والزخرفة، بل أصبح مع الزمان والمكان علم قائم بذاته يسمى بفن المصاحف، والذي يعد مرآة ووجه ثقافة الأمم الإسلامية وشعوبها المنتشرة في ربوع العالم.

فبعد تدوين القرآن وجمعه بدأ الاهتمام بترتيب وتسطير، أي هيكلته من الداخل والخارج، وهذه العملية تُظهر لا محال شخصية النساخ وصاحبه وبيئته الثقافية المحلية، فكانت عملية إخراج لمصحف الشريف تمر بمراحل عدة: يأتي في مقدمتها الخط ثم التصوير والرسم، ولهذا نجد في كثير من الأحيان أن المصحف الواحد يمر عليه عمليات، وكثيرا ما يكون الناسخ منفصلا عن الرسام الذي يهتم بالزخرفة أو التحلية أو التذهيب.

^{٤٨} - المعز بن باديس، نفسه، ص ٩٨.

ثانيا: الوصف :

المادة : ورق وجلد

التسمية : مصحف موقوف على الجامع الكبير من طرف عبدي باشا

المقاسات : ط: ٤٠.٥ سم، ع: ٣٢.٥ سم

التأريخ 1141 : هـ - ١٧٢٩ م

المصدر : الجزائر المحروسة

رقم الجرد II.P.027 :

الوصف:

مصحف أوقفه عبدي باشا للجامع الكبير بالجزائر العاصمة سنة ١١٤١هـ/ ١٧٢٩م. يتكون هذا المخطوط من ٢٥٢ ورقة، كتب بخطي النسخ و الثلث.

وختلاصة القول أن صناعة الكتاب في الجزائر المحروسة خلال الفترة العثمانية كانت أصيلة من خلال الزخرفة والأشكال والتقنيات المستعملة ولم تتأثر كثيرا بالصناعة التقليدية العثمانية ، بل هناك لمسة جزائرية محضة تعود للفترة الوسيطة ، ومن بين الزخارف الأكثر استعمالا الزهور التي نجدها في الحدائق الجزائرية مثل الياسمين والنرجس والورود ، والأشكال الهندسية المصفوفة على الأشياء مثل النجوم والمربعات والمثلثات بالإضافة إلى الخط العربي المستعمل عبر كامل العالم الإسلامي.

يعد تراثنا المخطوط أضخم موروث عرفته الجزائر ويعود هذا لامتداد الرقعة الجغرافية والبعد التاريخي للحضارة الإسلامية فيها ، فوصل إلينا من الموروث الفكري والثقافي آلاف الكتب في مختلف العلوم في الفترة العثمانية ، رغم ما تعرض له من إتلاف من طرف الاستعمار الفرنسي ، وهذا من أجل طمس هوية الحضارة العربية الإسلامية .

تبقى تقنيات في صناعة الكتاب (المخطوط) نفسها كما الفترة الوسيطة والحديثة .

حظيت المصاحف بالخصوص بالتذهيب لما تحلته من مكانة متميزة عند المسلمين ، فهو كتاب الله العزيز ، فتهافت الناس ، وخصوصا الأغنياء والحكام على صناعته ، ووقفه في المساجد والمدارس في سبيل الله ، وهو عمل خيرى محمود لدى المسلمين .

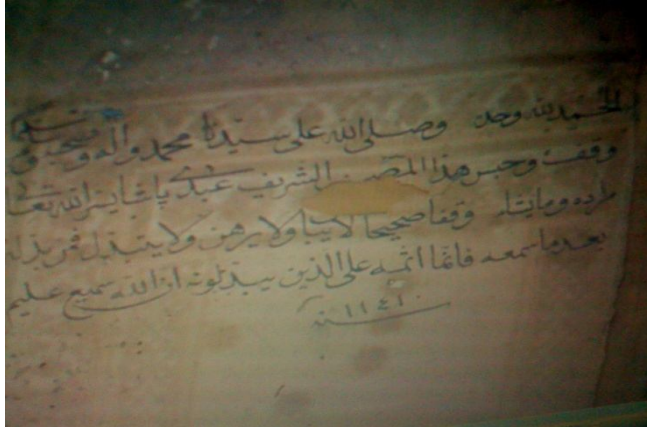
الصور



صورة رقم ٠١ : واجهة المصحف الشريف



صورة رقم ٠٢ : الصفحة الأولى للمصحف



صورة رقم ٠٣ : الصفحة الأولى للمصحف

الحمد لله وحده وصلى الله على سيدنا محمد واله وصحبه وسلم تسليما
وقف وحبس هذا المصحف الشريف عبد ياغاين الله شرف
طرده وما يشاء {،،،} وقفا صحيحا لا يبادل ولا يرهن ولا يتبدل فممن بذله
بعدهما سمعه فإتما أئمه على الذين يبذلونه ان الله سميع عليم


سنة ١١٤١ هـ




صورة رقم ٠٤ : الصفحات المتتالية في المصحف



صورة رقم ٠٥ : صفحة الختام وعليها اسم الناسخ



صورة رقم ٠٤ : السور الأخيرة : الكوثر، الفلق ، الناس



صورة رقم ٠٥ : الصفحة الأخيرة


صورة رقم ٠٥ : ماجاء في الختام

كتبه الحقير المحتاج الى ربه الغفور محمد ابن حسين بن عبد الله بن مصطفى بن عبد الرزاق جزائر حاليا مولده بمدينة قنڨية من تلاميذ سيد عبد الله بقسطنطينية الستابولي غفرا الله ذنوبهم ولو المدى ولجميع المؤمنين والمؤمنات الحياء منهم والأموات برحمتك يا ارحم الراحمين والحمد لله رب العالمين أمين سنة واحد وأربعون ومائة وألف



صورة رقم ٠٦ : الصفحات الثانية

سورة الفاتحة والبقرة



صورة رقم ٠٨ : الوريدات و الاشكال الهندسية



صورة رقم ٠٧ : الألوان والتذهيب

المصادر والمراجع :

أ/ - باللغة العربية:

القرآن الكريم برواية حفص .

بن ميمون محمد الجزائري :التحفة المرضية في الدولة البكداشية في بلاد الجزائر المحمية ، تحقيق ، محمد بن عبد الكريم ، ط٢ ، ش، و، ن، ت، الجزائر ، ١٩٨١ .

- مولود قاسم نايت بلقاسم: شخصية الجزائر الدولية و هيبته العالمية قبل سنة ١٨٣٠، ج١-٢، دار الأمة، الجزائر، ٢٠٠٧.

- أحمد بن محمد بن علي بن سحنون الراشدي: الثغر الجماني في ابتسام الثغر الوهراني، تحقيق و تقديم المهدي البوعبدلي، مطبعة البعث، قسنطينة- الجزائر، مارس ١٩٧٣.

- عبد الرحمان بن محمد الجيلالي: تاريخ الجزائر العام، ج ٣، ديوان المطبوعات الجامعية، الجزائر، ١٤١٥هـ/١٩٩٤م.

- بدر الدين بلقاضي و مصطفى بن حموش: تاريخ و عمران قصبه الجزائر من خلال مخطوط ألبير ديفولكس، موفم للنشر، الجزائر، ٢٠٠٧.

القلقشندي أحمد أبو العباس : صبح الأعشى في صناعة الإنشاء، دار الكتاب المصرية، القاهرة، ج٢، ١٩٢٢

القللوسي أبو بكر محمد بن محمد الأندلسي : تحف الخواص في طرف الخواص، تحقيق حسام أحمد مختار العبادي، مكتبة الإسكندرية، مصر، ٢٠٠٧.

ب/- باللغة الأجنبية:

- John Deny : les registres de solde des janissaires, in R, A N° 61, 1920

- Fau (de la Mercy) ;description de la ville d'Alger avec l'observation d'une éclipse de lune qui arrive le 13 février 1729, in R, A N° 84, 1940.

- Eugène plantet, correspondance des Deys d'Alger avec la cour de France 1579- 1833, T2, (1700- 1833), éditions bouslama- Tunis, 1981.

- klein Henri, Feuilles d'El Djazair, Fontana, Alger, 1937.

Guesdon Marie-Geneviève, « l'art du livre », in catalogue : L'Algérie en héritage, Art et histoire, Institut du monde arabe, 2003